

# ZELENA PIKA

SMERNICE ZA UPORABO ZNAKA  
NA EMBALAŽI



## Uvod

Znak Zelena pika je mednarodno zaščiten in razširjen znak. Pričujoče smernice so namenjene kot pomoč podjetjem, ki uporabljajo Zeleno piko na svoji embalaži. Osnovane so na veljavnih licenčnih pogodbah, ki jih imajo podjetja sklenjena z družbo Slopak d.o.o. – za uporabo znaka na pravilen način.

## Opredelitev

Kakršnakoli uporaba **znamke Zelena pika** na embalaži mora biti skladna s sledečo opredelitvijo. Le-ta izhaja iz zakonodaje o blagovnih znamkah in predstavlja bistven del licenčne pogodbe med PRO EUROPE – Packaging Recovery Organisation Europe kot dajalcem licence za znamko Zelena pika na eni strani in družbo Slopak na drugi.

## Uradna opredelitev

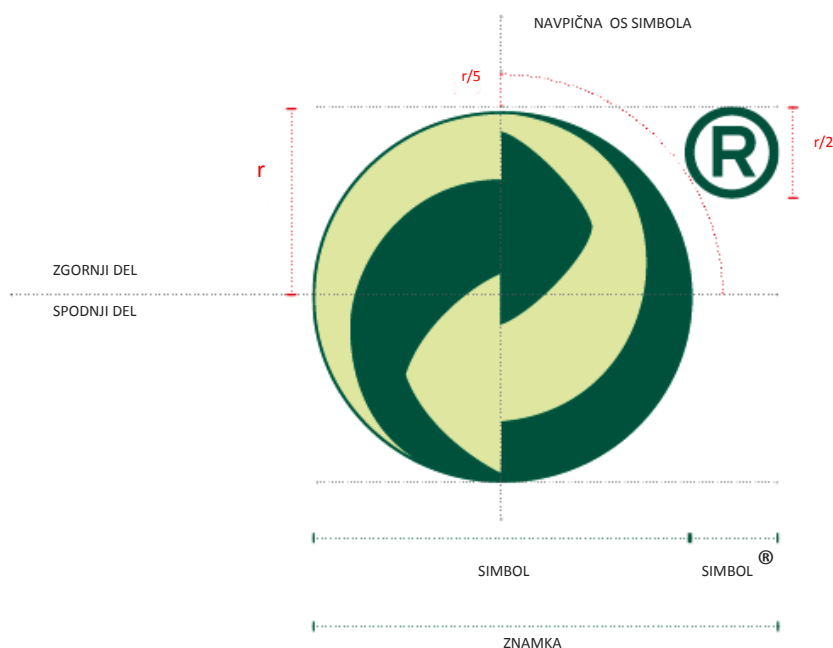
»Znamka Zelena pika na embalaži označuje, da je za to embalažo plačana embalažnina družbi za ravnanje z odpadno embalažo, ki deluje v skladu z načeli, določenimi v Direktivi Evropskega parlamenta in sveta 94/62/ES in njej ustrezni nacionalni zakonodaji.«

## Osnovna vodila za uporabo

### A) Razpoznavnost

Znak naj bo za potrošnika takoj prepoznaven – znak mora biti na embalaži jasno viden in čitljiv.

### B) Grafična pojavnost znaka



Znak Zelena pika je v obliki **kroga, ki vsebuje dve puščici, ki se medsebojno prekrivata okrog navpične sredinske osi**. Sredinska os mora biti navpična glede na besedilo na embalaži.

Znak vsebuje tudi simbol »®«, ki ponazarja, da je znak Zelena pika **registrirana znamka**.

Simbol je v pisavi iz črkovne družine Chalet: uporabljena pisava je **Chalet London Nineteen Sixty**.

**Premer** kroga je polovica polmera znaka Zelena pika. Prostor med znakom Zelena pika in simbolom »®« je enak petini polmera znaka Zelena pika.

Uporaba znaka »®« v povezavi z znamko Zelena pika je zelo priporočena, ni pa obvezna.

### C) Predpisane barve

Puščica usmerjena v levo je svetlo zelene barve – Pantone 366C.

Puščica usmerjena v desno je temno zelene barve – Pantone 343C.

Znak predstavlja oblika kroga, ki vsebuje dve puščici, ki se medsebojno prekrivata okrog **navpične sredinske osi**.



c: 100 m: 000 y: 069 k: 060  
r: 000 g: 088 b: 061

**DESNO** – usmerjena puščica  
(obvezno temna barva)



c: 018 m: 000 y: 047 k: 000  
r: 208 g: 228 b: 166

**LEVO** – usmerjena puščica  
(obvezno svetla barva)

### D) Uporaba barvnih ozadij

Uporaba barv Pantone 366c in 343c ali enakovrednih štirih barv ni obvezna, je pa priporočljiva, če je etiketa na embalaži tiskana štiribarvno. V drugih primerih se lahko simbol tiska v drugi barvi na belem ali barvnem ozadju:



V črni barvi na belem ozadju



V katerikoli barvi na belem ali transparentnem ozadju



Uporaba v uradnih barvah na kontrastnem ozadju



V beli barvi na enobarvnem ozadju

Puščica, ki je usmerjena v desno, mora biti vedno temnejše barve od puščice, ki kaže v levo.

### E) Uporaba na fotografskih ozadjih

Zelena pika mora biti v čim večjem kontrastu s fotografskim ozadjem, ki naj bi po možnosti bilo srednje temno ali temno.

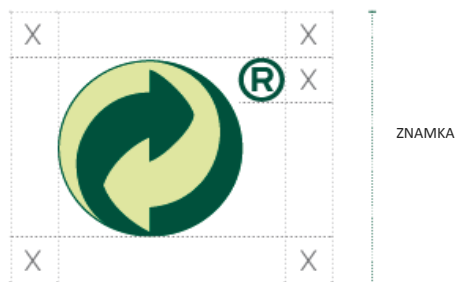
Za zagotovitev čitljivosti simbola se lahko na temnem ozadju uporabi simbol v beli barvi. Simbol se lahko uporabi kot je prikazano spodaj:



Puščica, ki je usmerjena v desno, mora biti vedno temnejše barve od puščice, ki kaže v levo.

## G) Robovi

Priporočljiv je minimalen rob, ki obkroža znak in je enak višini simbola ®. S tem se zagotovi čitljivost in celost (integriteta) znaka Zelena pika. Kjer je mogoče, naj so robovi širši od predlaganega minimuma.



## H) Omejitve

Znaka Zelena pika se ne sme spreminjati. Uporabiti se ga sme le v njegovi celovitosti v ustreznih merah in barvah. Neodobreni tekstualni ali grafični dodatki k znaku Zelena pika niso dovoljeni.

Morebitne spremembe teh pravil iz tehničnih ali pravnih razlogov morajo biti vključene v pisnem dogovoru, ki je priloga k licenčni pogodbi, sklenjeni z družbo Slopak.

## PRIMERI NEPRAVILNE UPORABE ZNAKA ZELENA PIKA



Nepravilna uporaba predpisanih barv



Zamenjani barvi



Tri različne barve, pri čemer znak ni v predpisanih barvah



Uporaba senc in drugih učinkov



Nepravilno razmerje med posameznima elementoma



Uporaba neodobrenih besedil ali elementov na ali okrog simbola



Nepravilni robovi okrog znamke

## I) Velikost

Priporočljiva je minimalna višina znaka 10 mm, da se zagotovi prepoznavnost in vidnost znaka Zelena pika. Na embalaži majhnih izdelkov se izjemoma lahko uporabi znak, ki je višine 6 mm.

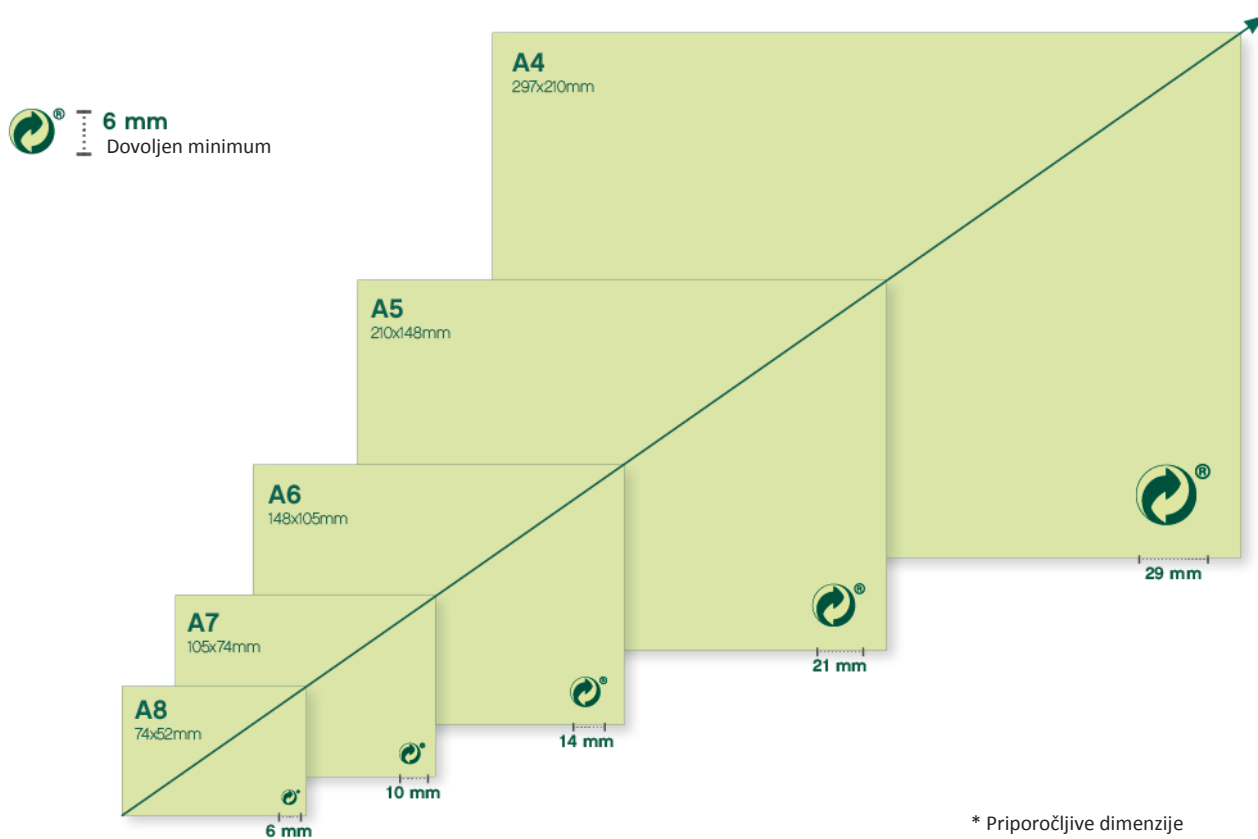
Za digitalno uporabo je priporočljiva minimalna višina 40 px.

V primeru, da je potrebna uporaba znaka manjše velikosti od dovoljenega minimuma, se obrnite na družbo Slopak.



## J) Dimenzije in razmerja

Znak Zelena pika mora biti potrošniku takoj viden in prepoznaven, zato je potrebno upoštevati naslednja razmerja\*:



V primeru, da je potrebna uporaba manjše velikosti znaka od dovoljenega minimuma, se obrnite na družbo Slopak d.o.o.